

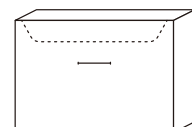
その瞬間…サッと被れる！

osamet

多機能5Way仕様パッケージ いろいろな保管が可能な とても便利なパッケージです。

箱の状態で保管。  
※お買い上げ時の形状

1



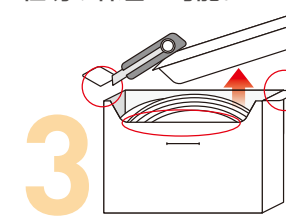
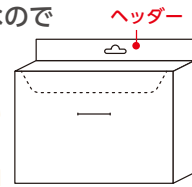
赤丸のミシン線を  
カッター等で切り離し、  
ヘッダー部分を  
内側に折り込めば、  
引き出しの中で、  
仕切り保管が可能。

4



ヘッダー付きなので  
シングル  
フックでの  
吊し保管が  
可能。

2



3

シングルフックでの吊し保管。  
※サッと取り出せる  
切り離しての形状

5



いつも身近に…  
もしもの時、頭を守る  
ジュニアタイプ。

osamet jr

オサメット&オサメットJr カラーラインナップ



ホワイト



オレンジ



ブルー

型 式	KGO-1	KGOJR-1
価 格	オープン	
検 定	 飛来・落下物	

使用方法

1




まず被る

2



同時に帽体の左右をつかんで  
「カチッ、カチッ、カチッ」と  
3箇所音がなるまで下におろす

3



後部のヘッドバンドを  
調節します

4



あご紐を  
調節したら完成

素早く行動が起きます。

簡単に組み立てが可能で、  
紹介動画は  
こちらから↓



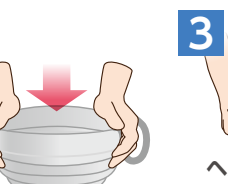
折りたたみ方

1



上記の3箇所を「カチッ」と  
音がなるまで押す

2



指で押しながら  
ゆっくりと下げる

3



ヘルメットの外側に  
ヘッドバンドをロックする  
※上記の状態では収納しないと  
ヘッドバンドが破損する恐れが  
あります。

●オプション

品名:ワンタッチ止め具(T)グレイ ¥900

品名:ワンタッチ式ホイッスルバックルあご紐 ¥1,000

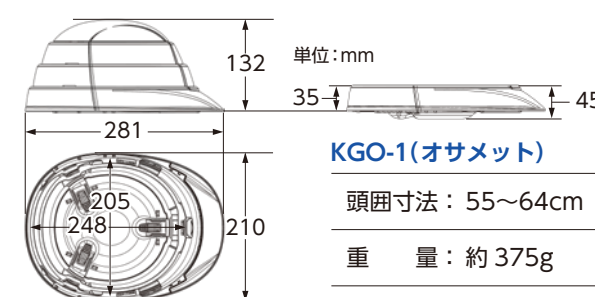


緊急時には  
ホイッスルとして  
使えます。



巾着もございますので  
お問い合わせください。  
品名:オサメット巾着

寸法 / 重量 / 材質



単位:mm

KGO-1(オサメット)

頭囲寸法: 55~64cm

重 量: 約 375g

材 質: ABS樹脂(帽体)



単位:mm

KGOJR-1(オサメットジュニア)

頭囲寸法: 50~56cm

重 量: 約 375g

⚠ ご使用上の注意

- 本商品は、防災時に大切な頭部を保護するものです。
- 1.一度でも大きな衝撃を受けたヘルメットは、外観に損傷が発見されなかったとしても、使用しないでください。
- 2.オートバイ及び自転車用のヘルメットではありませんので、本商品を被ってオートバイ及び自転車で乗車しないでください。
- 3.作業用ヘルメットではありませんので、作業用途には使用しないでください。
- 4.性能を損なう恐れがありますので、絶対に分解しないでください。
- 5.高温(50℃以上)になる場所や直射日光に当たる場所には、長時間放置しないでください。

- 本商品パッケージに記載の使用方法を参照のうえ、完全に組み立てられた状態になっていることを確認し、使用してください。
- 上記の使用法を参照のうえ、完全に組み立てられた状態になっていることを確認し、正しく使用してください。
- ABS樹脂を用いて帽体一連を成形しておりますが、条件の違いにより、若干色が異なる場合もありますのでご了承ください。
- 本商品パッケージに付随の取扱説明書を読まれたうえで、正しく使用してください。

販売代理店

発売元・製造元

加賀産業株式会社

〒466-0058 愛知県名古屋市昭和区白金1-8-7  
TEL(052)241-7139 FAX(052)881-1191

<http://www.kagahelmet.com>

●本カタログに示される仕様は改良のため、予告なしに変更することがあります。  
●商品の色は、撮影、印刷インクの関係で実物の色とは異なって見えることがあります。

2020.11 10,000

KAGA  
KAGA SANGYO CO.,LTD.

osamet  
収縮式ヘルメット/オサメット

業界最上級の  
オサ  
収メッ上手。

A4サイズ収納

国家検定  
合格品

防災用ヘルメット

【特許取得】  
特許 第5808851号  
特許 第5970122号  
特許 第5957590号

その瞬間に、すぐ被れる！

A4サイズ内に  
収まる!!

KAGA HELMET





# 業界最上級の<sup>オサ</sup>収メッ上手!



携帯性と  
収納性

A4サイズ且つ薄さ45mmだから、**場所を取らずに収納**でき、  
**コンパクトで持ち運びにもうれしいサイズ**です。

職場や一般家庭で、万が一の備えとして、**身近に常備・携帯し易い**ヘルメットです。



デスクの隅にも置ける



引き出しにもしまえる



引き出しから、サッと取り出せる



机の袖に引っ掛けられる



市販の防災袋にしまえる



本棚、書類棚にも置ける



TVラックやクローゼットにも



カバンにも入れられる

被災時、まず最初を守るのは**「頭」**からです。身近に置いてあることが、安心感や普段の災害意識につながります。

安全性とらしさ

**お子様にも簡単に扱え、  
国家検定にも合格した  
高い安全性。**

蛇腹形状でありながら、  
心理的にも「安心」を感じていただく様に、  
ヘルメットらしい形にも  
こだわりました。



**国家検定合格品**


厚生労働省による  
労働安全衛生法規格検定試験

●オサメットは「防災用」ヘルメットです。  
「作業用」や「オートバイ・自転車用」として、  
ご使用しないでください。

機能性と機動性

**「被れば機能する」を重視し、  
素早く形成できる収縮式にこだわり設計。**

【使用時】



【折り畳み時】



折り畳み時は、D45mmの薄さ

【特許取得】  
特許 第5808851号  
特許 第5970122号  
特許 第5957590号

●あご紐は、  
調節が簡単な  
しぼりあご紐を  
採用しました。  
※その他、ワンタッチ式の  
あご紐もございます。



●衝撃吸収力を高めるため  
内側には発泡ライナーを使用  
しています。

●スライド式ヘッドバンドで  
頭囲のサイズを調整。  
取り外しはワンタッチで簡単。



内側

頭囲寸法  
55~64cm



備蓄性とコラボ(+防災用品)

自治体や病院、マンション管理等  
共助向けの備蓄などでも…  
オサメットのA4パッケージは  
省スペースの利点を発揮します。



高張りも少なく  
ストック  
できます。

携帯性と収納性

オサメットが  
「防災用ヘルメット」として  
意識するキーワード

安全性とらしさ

機能性と機動性

備蓄性とコラボ

きっちりフィットし、しっかりと頭をガード!

**ジュニアサイズ用**に開発された防災用ヘルメット「オサメットJr」。

フィット性(頭囲寸法)を意識したオサメットのジュニアサイズ版。



ランドセルに入れられる



机の袖に引っ掛けられる



引き出しから、サッと取り出せる



ロッカーにも置ける



学習塾の参考書棚にもおける



オリジナルの手提げや巾着とセット



頭囲寸法  
50~56cm

頭囲寸法が  
小さい方も  
対応可能です

学校や学習塾、ご家庭など、ジュニア用防災アイテムの**準備は必要不可欠**です。

身近に  
置ける  
osametjr  
素早く  
扱える  
安心性と  
らしさ

●衝撃吸収力を高めるため、内側には  
発泡ライナーを使用しています。

●スライド式ヘッドバンドで  
頭囲のサイズを調整。  
取り外しはワンタッチで簡単。



内側

使用方法





# 折り畳みヘルメット 他社製品 比較

---

# 折り畳みヘルメット「オサメット」の競合商品(仕様比較)

## 市場の折り畳みヘルメットについて

NO	商品名	商品画像		サイズ(単位:mm)		被りサイズ	重量	納品	巾着有無	材質	検定	折り畳み方	ヘッドバンド	ハンモック	あご紐	被り方	A4サイズ
		完成時	収納時	完成時	収納時												
1	タタメットBCP			W:235 H:151 D:292	W:332 H:35 D:221	47~62cm	375g	ビニール袋	×	PP樹脂	飛来落下	開閉式	ゴム	樹脂	絞り	組立てから被る	×
2	ブルーム2			W:263 H:145 D:201	W:358 H:45 D:197	52~61cm	370g	箱	○	PP+PE +ABS樹脂	飛来落下	開閉式	紐	紐	ワンタッチ	組立てから被る	×
3	クルボ			W:278 H:140 D:208	W:278 H:80 D:208	47~62cm	420g	箱 巾着	○	ABS樹脂	飛来落下 墜落	回転式	摘み式	樹脂	ワンタッチ	組立てから被る	○
4	オサメット			W:281 H:132 D:210	W:281 H:45 D:210	55cm~64cm	375g	箱	○	ABS樹脂	飛来落下	収縮式	ワンタッチ式	樹脂 逆さ ハンモック	絞り	そのまま被る	○
5	ブルーム ムーボ			W:277 H:140 D:208	W:277 H:74 D:208	52~61cm	415g	箱 巾着	○	ABS樹脂	飛来落下 墜落	回転式	摘み式	紐	ワンタッチ	組立てから被る	○
6	フラットメット2			W:285 H:208 D:150	W:355 H:33 D:203	47~62cm	420g	箱 巾着	○	PP+PC +ABS樹脂	飛来落下	回転式	紐	樹脂 紐	絞り	組立てから被る	×
7	イザノ2			W:297 H:139 D:222	W:297 H:63 D:222	47~62cm	450g	巾着	○	ABS樹脂	飛来落下 墜落	扇式	摘み式	樹脂	ワンタッチ	組立てから被る	×

# 折り畳みヘルメット「オサメット」の競合商品(サイズ比較)

オサメットは業界No1級の収納。各折り畳みヘルメットの収納時の高さやA4サイズに対しての収まりは、下図のような比較となります。

※背面の白い部分はA4用紙

4cm程度				6cm程度	8cm程度	
						
						
A4サイズ OK	A4サイズ NG	A4サイズ NG	A4サイズ NG	A4サイズ NG	A4サイズ OK	A4サイズ OK
オサメット	フラットメット2	タタメット	ブルーム2	イザノ2	クルボ	ムーボ

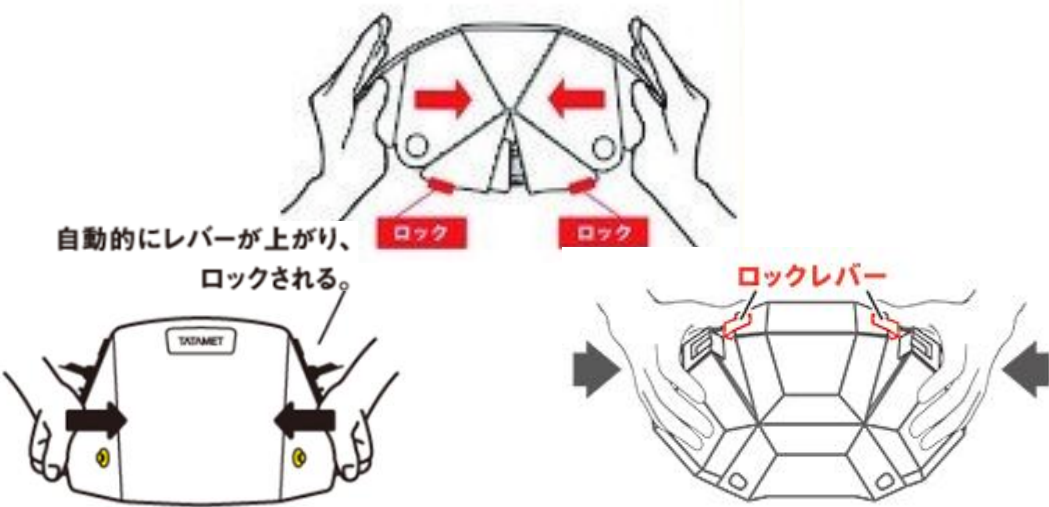
# 折り畳みヘルメット「オサメット」の競合商品(装着比較)

被り方については各メーカー使用方法が異なる、そのまま被るだけで装着できるのはオサメットのみ。

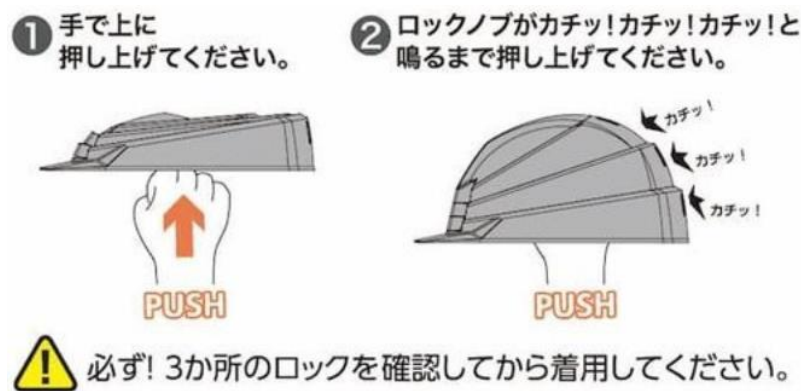
## 被る式(オサメット)



## 開く式(フラットメット2/タタメット/ブルーム2)



## プッシュ式(イザノ2)



## 回転式(クルボ/ムーボ)






# 折り畳みヘルメット「オサメット」の競合商品(調整比較)

頭囲を調整するヘッドバンドに対して、オサメットは素早く装着できるようにワンタッチで被り調整が可能。

## ワンタッチ式

黄色い部分を片手で引くだけで取外し可能



オサメット

## 絞り式(紐)

紐ベルトでの調整



フラットメット2



ブルーム2

## 摘み式(イザノ2/クルボ/ムーボ)

摘みを押しながら調整



イザノ2



クルボ



ムーボ

## 絞り式(ゴム)

左右のゴム紐での調節



タタメット